

ABD'de yıllık enflasyon %3,8'e yükseldi

Nisan ayında ABD'de enflasyon, jeopolitik gerilimlerin yükselttiği akaryakıt fiyatlarıyla hızlandı. Aylık enflasyon %0,6, yıllık enflasyon ise %3,8'e çıkarak 2023'ten bu yana en yüksek seviyeye ulaştı. Mart'taki %21'lik artışın ardından benzin fiyatları Nisan'da %5'in üzerinde yükseldi. Gübre ve petrol maliyetleri market faturalarını ve ulaşım giderlerini artırarak diğer mal ve hizmetleri de pahalılaştırdı. Uzmanlar ise Hürmüz Boğazı açılrsa bile yüksek maliyetlerin süreceğini öngörmekte.

ABD bütçesi 215 milyar dolar fazla verdi

ABD Hazine Bakanlığı verilerine göre federal hükümet, Nisan 2026'da 215 milyar dolarlık bütçe fazlası açıkladı. Bu rakam beklentilerin üzerinde olsa da geçen yılın aynı dönemine göre %17 düşüş gösterdi. Gelirler %2 azalarak 837 milyar dolara gerilerken, harcamalar %5 artışla 622 milyar dolara yükseldi. Fazlanın temel nedeni bireysel gelir vergisi tahsilatları oldu. Böylelikle mali yılın ilk yedi ayında bütçe açığı %9 azalarak 954 milyar dolara indi.

Hazine'den 86,5 milyar TL'lik borçlanma

Hazine ve Maliye Bakanlığı, 4 yıl vadeli TLREF'e endeksli tahvil ihalesiyle toplam 86,5 milyar TL borçlanma gerçekleştirdi. İhalede 122,2 milyar TL teklif gelirken dönemsel faiz %19,22 oldu. Piyasa yapıcılara ihale öncesi 40 milyar TL satış yapılırken, kamuya da 2,04 milyar TL tahvil satıldı. Ayrıca kurumsal yatırımcılara yönelik dolar cinsi sabit kuponlu devlet tahvili ve kira sertifikası ihracında 990 milyon dolar teklifin tamamı karşılı olarak 613 milyon dolar tahvil, 376 milyon dolar kira sertifikası satıldı.

İnşaat maliyet endeksi aylık %2,76 arttı

TÜİK verilerine göre inşaat maliyet endeksi Mart 2026'da aylık %2,76, yıllık %27,24 arttı. Malzeme endeksi aylık %3,50, işçilik endeksi %1,54 yükseldi. Yıllık bazda malzeme %25,61, işçilik %30,07 artış gösterdi. Bina inşaatı maliyet endeksi yıllık %26,26, bina dışı yapılar için maliyet endeksi %30,46 yükseldi. Böylece hem malzeme hem işçilik giderlerindeki artış Mart ayında da devam etti.

Türkiye ve dünyada gündem

Bugün Türkiye'de cari denge, küreselde ise Euro Bölgesi'nde GSYH büyümesi takip edilecek.

Ekonomi Güncesi

13 Mayıs 2026 - Çarşamba

Beyza Şahin

beyza.sahin@albarakaturk.com.tr

Piyasa Verileri

Döviz Kurları	12.May	Değişim
USD/TL	45,37	0,03%
Euro/TL	53,30	-0,28%
Sepet/TL	49,34	-0,14%
Euro/USD	1,17	-0,37%
Dolar Endeksi	98,30	0,35%

Pay Piyasaları	12.May	Değişim
Dünya Borsaları	1.103	-0,45%
S&P 500	7.401	-0,16%
Euro Stoxx	5.808	-1,48%
DAX	23.955	-1,62%
Shanghai	4.214	-0,25%
Gelişmekte Olan Ülkeler	1.699	-1,45%
BİST - 100	14.780	-2,34%
BİST - Bankacılık Endeksi	17.107	-3,52%
Albaraka Türk	8,65	-1,59%

Tahvil Piyasaları	12.May	Değişim
TR 2 Yıllık	42,06	0,67%
TR 10 Yıllık	34,30	1,42%
TR 10 Yıllık Eurobond	7,14	1,25%
ABD 2 Yıllık	3,99	0,96%
ABD 10 Yıllık	4,46	1,12%
Almanya 2 Yıllık	2,71	2,53%
Almanya 10 Yıllık	3,10	2,01%

Emtia Fiyatları	12.May	Değişim
Brent (USD/Varil)	107,77	3,42%
Altın (USD/Ons)	4715,13	-0,44%
Gram Altın	6878,75	-0,42%

Risk Göstergeleri	12.May	Değişim
TR CDS 5 Yıllık	234,74	3,67%
VIX	17,99	-2,12%

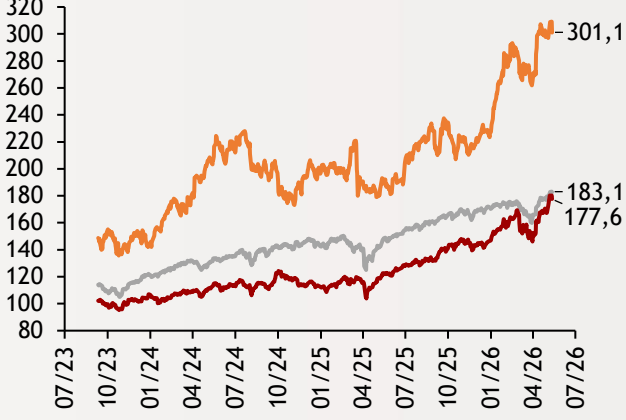
Ekonomi Güncesi

13 Mayıs 2026 - Çarşamba

Borsa Endeksleri

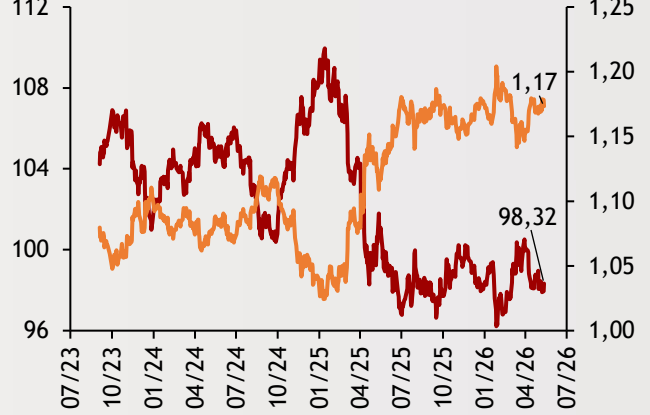
(MSCI, 30.12.2022 = 100)

- Dünya
- Türkiye
- Gelişmekte Olan Ülkeler



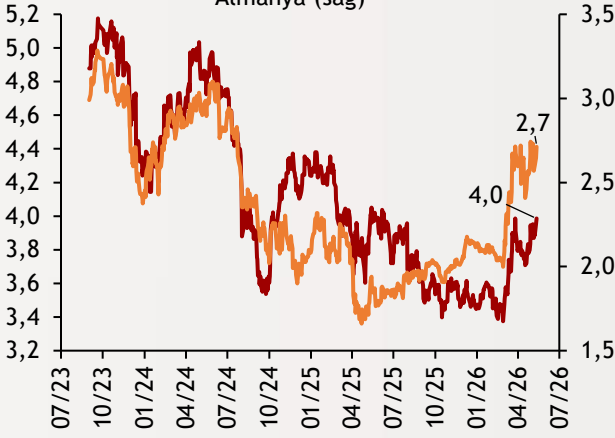
Dolar Endeksi ve Euro/Dolar

- Dolar Endeksi (sol)
- Euro/Dolar (sağ)



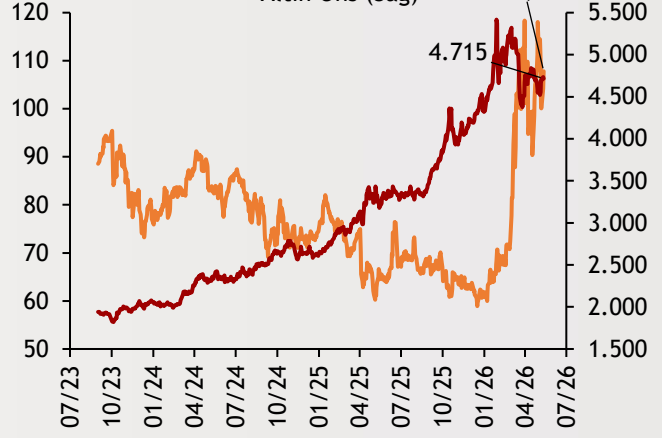
2 Yıllık Tahvil Getirileri (%)

- ABD (sol)
- Almanya (sağ)



Altın ve Petrol Fiyatları

- Brent Petrol Varil (Sol)
- Altın Ons (Sağ)



Tarih ve Saat	Ülke	Dünya ve Türkiye Ekonomisinde Gündem	Dönem	Beklenti	Önceki Veri
13.05.2026	ABD	Üretici Fiyat Endeksi (Aylık)	Nis	0,40%	0,50%
13.05.2026	ABD	Üretici Fiyat Endeksi (Yıllık)	Nis	-	4,00%
13.05.2026	Euro Bölgesi	GSYH Büyümesi (Yıllık)	1Ç	0,80%	1,20%
13.05.2026	Euro Bölgesi	GSYH Büyümesi (Çeyreklik)	1Ç	0,10%	0,20%
13.05.2026	Euro Bölgesi	Sanayi Üretimi (Aylık)	Mar	-	0,40%
13.05.2026	Euro Bölgesi	Sanayi Üretimi (Yıllık)	Mar	-	-0,60%
13.05.2026	Fransa	İşsizlik Oranı	1Ç	-	7,90%
13.05.2026	Fransa	Tüketici Fiyat Endeksi (Aylık)	Nis	1,00%	1,00%
13.05.2026	Fransa	Tüketici Fiyat Endeksi (Yıllık)	Nis	-	2,20%
13.05.2026	Japonya	Cari Denge	Mar	-	270,90
13.05.2026	Türkiye	Cari Denge (Milyar Dolar)	Mar	-	-7,50

Burada belirtilen bilgiler güvenilirliğine ve doğruluğuna inanılan kaynaklardan, okuyucuyu bilgilendirmek amacıyla derlenmiştir. Resmi kaynaklardan alınan bilgilere dayalı yapılan yorumlar ve tahminler, o tarihteki kanımızı yansıtmaktaysa da bu bilgiler, hiçbir şekilde yatırım danışmanlığı faaliyeti olarak değerlendirilemeyecektir. Söz konusu kaynaklardaki hata ve eksikliklerden ve bu bilgilerin kullanılmasından doğabilecek zararlardan dolayı, Albaraka Türk Katılım Bankası A.Ş. hiçbir sorumluluk kabul etmez. İşbu rapor içerisindeki bilgilere ait telif hakkı Bankamıza ait olup, üçüncü kişilerce izinsiz kullanılamaz, çoğaltılamaz veya kopyalanamaz.